







Instructions Contrôleur Nemolight II





Instruction des touches

-  Marche / Arrêt
-  Canal Blanc
-  Canal Bleu
-  Cycle 24H (Voyant vert allumé).
Pour désactiver la minuterie, maintenir le bouton pendant 3 secondes.
Le voyant redevient blanc.
-  Augmente de 5% l'intensité
-  Diminue de 5% l'intensité



Indications Code Couleur

-  Cycle 24H activé, avec lever et coucher du soleil.
-  Mode Manuel avec sélection des canaux blanc ou bleu.

Cycle 24H

Simulation préreglée du lever et du coucher du soleil :

Canal Bleu : 0:00 à 8:00 avec 5% d'intensité, 8:00 à 10:00 changement progressif d'intensité de 5% à 100%, 10:00 à 18:00 avec 100% d'intensité, 18:00 à 22:00 changement progressif d'intensité de 100% à 5%, 22:00 à 8:00 avec 5% d'intensité.

Canal Blanc : 0:00 à 8:00 avec 0% d'intensité, 8:00 à 10:00 changement progressif d'intensité de 0% à 100%, 10:00 à 16:00 avec 100% d'intensité, 16:00 à 18:00 changement progressif d'intensité de 100% à 0%, 18:00 à 8h00 avec 0% d'intensité.

Intensity(%)

